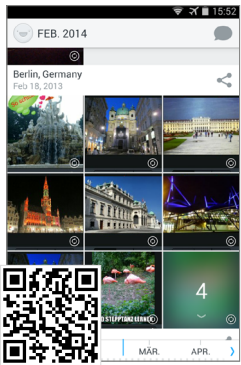


Die beste Foto-verwaltungs-App

Carousel



Die Dropbox-Väter preisen ihre App Carousel als „ein Zuhause für all deine Fotos und Videos“ an. Naturgemäß kann man mit dieser Anwendung nicht nur Fotos und Videos anschauen, die sich auf dem Smartphone befinden, sondern auch Bild- und Videodateien, die online bei Dropbox hinterlegt sind. Das Programm zeigt die Fotos sortiert nach dem Datum an (und, falls vorhanden, auch nach den gespeicherten Ortsangaben). Eine Zeitleiste am unteren Bildschirmrand erlaubt es, schnell den gewünschten Tag zu finden. Wer will, kann auch Alben anlegen und diese teilen.




Die beste Fotobuch-App

cewe fotowelt



Die App des deutschen Foto-Riesen cewe ist „eine für alles“, was Fotos angeht - sie glänzt aber auch darin, Fotobücher zu erstellen. Die Benutzeroberfläche ist auf das Querformat beschränkt, was wohl damit zusammenhängt, dass die meisten Kunden Bestellungen über das Tablet tätigen. Der Weg zum Fotobuch startet bei der Wahl von Einband, Papier und Layout und führt über das Ausschauen der Fotos (auch aus Dropbox und Google Fotos) bis hin zur Bestellung und Zustellung per Post. Die Fotobücher starten bei 7,95 Euro für ein Buch mit 26 Seiten und Softcover.



Die beste Selfie-App

YouCam Perfect – Selfie Kamera



Die App „YouCam Perfect“ bietet einige Bildbearbeitungsfunktionen, die auf das Verschönern von Gesichtsfotos spezialisiert sind. Sie können mit der App Falten glätten, Pickel und andere Hautunreinheiten entfernen, glänzende Stellen abdunkeln, Tränensäcke verschwinden lassen und Rouge auftragen. Darüber hinaus erlaubt es das Programm, rote Blitzaugen zu korrigieren, das Gesicht schmaler zu machen und die Augen zu vergrößern. Das alles funktioniert erstens sehr gut und zweitens größtenteils automatisch. Nur gelegentlich müssen Sie dem Programm etwas dabei helfen, die Positionen der Augen, der Nase und des Mundes zu erkennen.

Effekte stufenlos anpassen

Bei den meisten Funktionen haben Sie die Möglichkeit, mit einem Schieberegler die Stärke der Verschönerung zu beeinflussen. So lassen sich übertrieben korrigierte und dadurch künstlich aussehende Gesichter vermeiden. Die Funktion „Korrektur“ erlaubt es, unerwünschte Personen oder Gegenstände aus Fotos zu entfernen.



Der beste Videobearbeitungs-App

PowerDirector Videobearbeitung

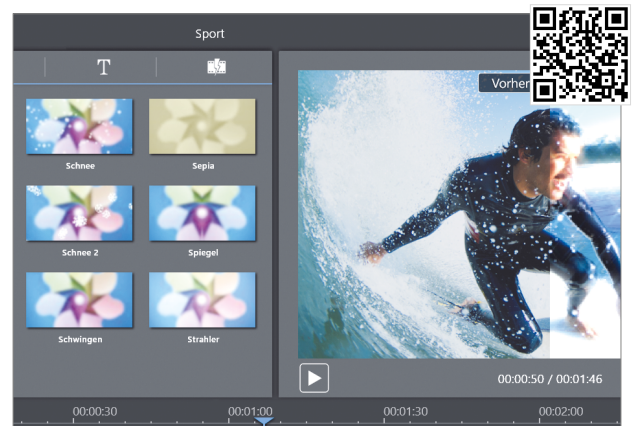


Videos schneiden auf dem Tablet? Die Vorstellung, auf einem Touchscreen ohne Maus und Tastatur an Übergängen, Effekten und Tonspuren zu werken, mag zunächst seltsam anmuten. Mit PowerDirector gestaltet sich der Einstieg in die mobile Videoproduktion aber überraschend einfach und intuitiv. Die App läuft auf Tablets mit 7 Zoll Displaydiagonale und mehr.

Drag and drop

Das Bedienkonzept ist ganz auf Drag-and-Drop aufgebaut: Sie tippen lange auf ein Element und lassen es an der gewünschten Stelle wieder los. So platzieren Sie Videosegmente nacheinander, ändern ihre Reihenfolge, ziehen Audiodokumente auf die Tonspur oder

Übergangseffekte auf die Video-Zeitachse. Für die Übergänge zwischen Videosegmenten steht eine Reihe von Effekten zur Verfügung. Das fertige Kunstwerk speichern Sie in SD-Auflösung oder 720p lokal, oder laden es direkt auf Facebook bzw. Youtube hoch.



▲ Das Ergebnis von Video-Filtern lässt sich mittels Preview-Funktion schon vor dem fertigen Schnitt ansehen.